




INDICADORES AMBIENTALES

AÑO 2022

A continuación, se presentan los datos globales de este mes para consumos de agua, electricidad y gas de los diferentes establecimientos, comparado con el consumo del mes y el año anterior, y con la media por habitante en España.

CONSUMO DE AGUA




El consumo medio diario de agua por cliente ha sido:

	 the mediterranean hotel	 ***** HOTEL	 APARTMENTS
AÑO 2022	199 l	174 l	103 l
AÑO 2021	192 l	216 l	-

Media por habitante: 136l. (Fuente Instituto Nacional de Estadísticas 2018).

CONSUMO DE ELECTRICIDAD



El consumo medio diario de electricidad por cliente ha sido:

	 the mediterranean hotel	 ***** HOTEL	 APARTMENTS
AÑO 2022	10,7 kWh	12,2 kWh	5,1 kWh
AÑO 2021	11,71 kWh	14,5 kWh	-

Media por habitante: 15,18 kWh. (Fuente Fundación Vida Sostenible).

CONSUMO DE GAS

El consumo medio diario de electricidad por cliente ha sido:

	 the mediterranean hotel	 ***** HOTEL
AÑO 2022	0,350 m3	0,667 m3
AÑO 2021	0,380 m3	0,400 m3